
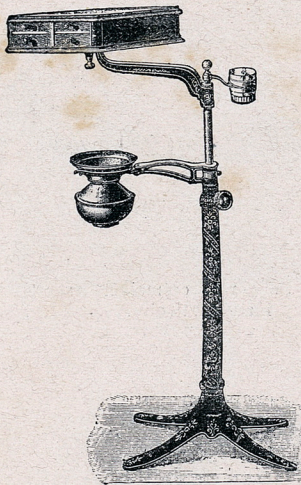




36640.



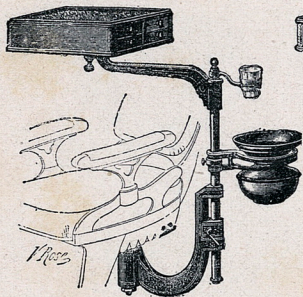
36644.



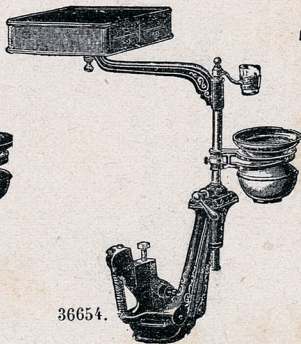
36648.

36640 :	Pompe à salive avec planchette,				
	s'adossant au mur, verrerie blanche	80	»		
36642 :	— — — bleue..	90	»		
36643 :	— — — rouge .	100	»		
36644 :	Pompe à salive sur colonne avec				
	tablette et crachoir, etc, verrerie blanche.	350	»		
36645 :	— — — bleue..	355	»		
36646 :	— — — rouge..	360	»		

36648 : Attachement sur colonne avec support, crachoir, tablette et porte-verre, attachement complet..... 185



36650.



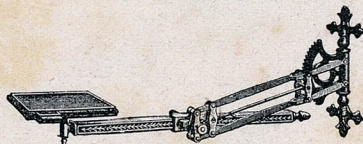
36654.



36658.

36654 : Attachement de Columbian N° 4,
complet 175 »
36650 : Attachement N° 3, comprenant
support, crachoir, tablette, etc. 190 »

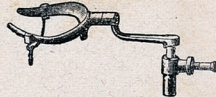
36658 : Attachement N° 1, avec support,
crachoir et tablette..... 65 »



36660.



36670.



36672.

36660 : Support à crémaillère avec ta-
blette, 2 tiroirs..... 80 »

36670 : Crachoir N° 2 avec fermeture à
baïonnette..... 15 »
36672 : Porte-crachoir à fourche..... 25 »