


LIMES À SÉPARER.



Les Nos. 000 à 8 sont taillés de trois côtés.
 .. 000 à 8 avec un seul tranchant, comme Fig. 3.
 .. 2 à 8 avec double tranchant, comme Fig. 4.

Limes de Stubs 000-8

Limes françaises 000-8

fr. c.

PORTE-LIMES

DU DR. COGSWELL.




A l'aide de la griffe à vis de l'instrument, les limes peuvent être fixées à un angle quelconque.

Avec manche en ébène

fr. c.

LIMES À RACINES.



A Section d'une lime demi-ronde.
 B Section d'une lime ovale.
 C Courbure.

Les demi-rondes sont faites dans les numéros 1 à 6.

Droites ou courbes, pointues	fr. c.	fr. c.
" " arrondies		

Les formes ovales se font dans les dimensions 0 à 3.

Droites ou courbes, pointues	fr. c.	fr. c.
Pointues. " " arrondies		

Arrondies.

LIMES À SÉPARER DE STUBS.



Pointue. Arrondie.


Formes couteau, un côté uni,
extrémité pointue ou arrondie.

LIMES À FINIR
DE STUBS.

Fig. 9. Demi-ronde, pointue,
coupant sur les deux faces.

„ 10. Demi-ronde, pointue,
droite ou courbe, coupant
d'un seul côté.

„ 12. Limes de Taft, droite
et gauche.



9

10

12